

ER-55 мегафон без доп. опций
 ER-55S мегафон с сиреной
 ER-55SD мегафон с сиреной и питанием от прикуривателя авто
 ER-55W мегафон со свистком
 ER-55SW мегафон с сиреной и свистком

Ручной мегафон. Прочная ударозащищенная конструкция.

Инструкция по пользованию:

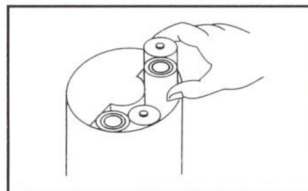
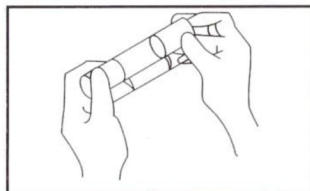
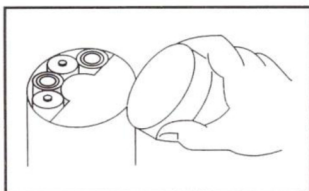
- 1) Во время оповещения держите мегафон за рукоятку и удерживайте нажатой кнопку активации.
- 2) Направляйте рупор в сторону объекта оповещения (слушателей) и говорите в микрофон. Поднесите микрофон ближе к губам и говорите обычным голосом без напряжения.
- 3) Поворачивая регулятор громкости, сзади рукоятки, настройте оптимальный уровень звука, не приводящий к возникновению помех.
- 4) Переключатель сирена/свисток при оповещении должен находиться в среднем положении (TALK) (или в положении OFF). Для включения сирены или свистка переключатель ставится в соответствующее положение.

Подключение внешнего источника питания 12В:

- 1) Не подключайте внешний источник питания при включенном двигателе. Это может привести к поломке или сокращению срока службы мегафона.
- 2) Убедитесь, что бортовая сеть автомобиля имеет напряжение 12В с (-) на массу.
- 3) Подключение к батареям автомобилей использующих напряжение 24В постоянного тока или с (+) на массу не допустимо. Неправильное подключение может привести к поломке.
- 4) Во избежание отсутствия контакта, очистите гнездо прикуривателя от пепла и прочих предметов.
- 5) При подключении источника внешнего питания к мегафону, питание от батареек отключается.

Установка батареек:

- 1) Отщелкните замок крышки отсека батареек на тыльной стороне и подымите крышку.
- 2) Извлеките из отсека контейнеры для батареек и установите в них батарейки соблюдая полярность, так как это нарисовано на контейнерах.
- 3) Вставьте контейнеры с батарейками в мегафон соблюдая полярность (см. рисунок) и закройте крышку отсека.



Важно:

1. Убедитесь, что батарейки вставлены правильно с соблюдением полярности.
2. Вынимайте батарейки, если мегафон не используется продолжительное время.
3. Использованные (севшие) батарейки не смогут обеспечить сильное усиление звука. Регулярно заменяйте батарейки.

Технические характеристики:

- Дальность действия 500-700м (зависит от условий использования)
- Питание 8 батареек (1.5В) стандарта С (тип R14, LR14)
- Вес 1.65кг без учета батареек
- Диаметр 230мм
- Длина 360мм

Текст инструкции подготовлен компанией «Системпро». Все права защищены.

Использование текста данной инструкции целиком либо частично, либо ссылки на него возможно только с разрешения правообладателя.

ОБЩЕСТВО С ОГРАНИЧЕННОЙ ОТВЕТСТВЕННОСТЬЮ

«Системпро»

